



SISTEM AKUNTABILITAS KINERJA INSTANSI PEMERINTAH (SAKIP)

**DINAS PERINDUSTRIAN DAN PERDAGANGAN
KABUPATEN MAGETAN**





Hasil evaluasi SAKIP oleh Tim Evaluasi Pemprov Jatim 2018

- Penyempurnaan tujuan, indicator tujuan, sasaran dan indikator sasaran
- Dipastikan penjenjangan kinerja Eselon III dan IV menunjukkan hubungan kausalitas, pertanggungjawaban
- Konsistensi Indikator kinerja pada semua Dokumen



Tindaklanjut hasil evaluasi



INDIKATOR KINERJA UTAMA



DINAS PERINDUSTRIAN DAN PERDAGANGAN
KAB. MAGETAN

NO.	KINERJA UTAMA/SASARAN STRATEGIS	INDIKATOR KINERJA UTAMA	DEFINISI OPERASIONAL & FORMULA PERHITUNGAN	SUMBER DATA	PENANGGUNG JAWAB
1	Meningkatnya daya saing sektor industri	Prosentase Pertumbuhan IKM	$\frac{\text{Jumlah usaha industri th N} - \text{th N-1}}{\text{Jumlah usaha industri tahun N} - 1} \times 100 \%$	Laporan program dan BPS	Bidang Industri Agro dan Non Agro
2	Meningkatnya pertumbuhan sektor perdagangan	1. Prosentase Pertumbuhan sektor perdagangan	$\frac{\text{Jumlah usaha Perdagangan th N} - \text{th N-1}}{\text{Jumlah usaha Perdagangan tahun N} - 1} \times 100 \%$	Laporan program dan BPS	Bidang Perdagangan dan Pasar
		2. Prosentase peningkatan keamanan barang beredar	$\frac{\text{Jumlah UTTP yang ditera sah}}{\text{target UTTP pada tahun ke-N}} \times 100 \%$	Laporan Program	Bidang Perdagangan

RENSTRA DISPERINDAG KABUPATEN MAGETAN 2018-2023

TUJUAN	INDIKATOR TUJUAN	SASARAN	INDIKATOR SASARAN
1. Meningkatkan Pertumbuhan Industri	1. Nilai PDRB sektor Industri	1. Meningkatkan Pertumbuhan Industri Kecil	1. Persentase Pertumbuhan Industri Kecil
2. Meningkatkan kegiatan sektor perdagangan	2. Nilai PDRB sektor perdagangan	2. Meningkatkan daya saing sektor perdagangan	2. Persestase Pertumbuhan Usaha Perdagangan

PERUBAHAN PROGRAM DAN KEGIATAN SKPD PEMERINTAH KABUPATEN MAGETAN TAHUN 2019 (NILAI PENETAPAN)



SKPD		RKT		
NO	KODE	URUSAN / BIDANG URUSAN PEMERINTAH DAERAH DAN PROGRAM / KEGIATAN	INDIKATOR KINERJA PROGRAM / KEGIATAN	TAHUN SEBELUM PERUBAHAN
1	2	3	4	5
3		Urusan Pilihan		
3.06		Perdagangan		
3.06.15		Program perlindungan konsumen dan pengamanan perdagangan	Persentase peredaran barang tidak layak konsumsi yang terpantau	100 %
2	3.06.15.003	Peningkatan pengawasan peredaran barang dan jasa	Jumlah /jenis barang yang dipantau	12 unit
3	3.06.15.004	Operasionalisasi dan pengembangan UPT	Jumlah UTTP yang	3000 Un



RENCANA KERJA ANGGARAN PERUBAHAN SATUAN KERJA PERANGKAT DAERAH

DPPA

PEMERINTAH KABUPATEN MAGETAN
Tahun Anggaran 2019

Urusan Pemerintah :
Bidang Pemerintah :
Unit Organisasi : 3.06 . 3.07.01
Sub Unit Organisasi : 3.06 . 3.07.01 . 01
Program : 3.06 . 3.07.01 . 01 . 15
Kegiatan : 3.06 . 3.07.01 . 01 . 15 . 03

Urusan Pilihan :
Perdagangan :
Dinas Perindustrian dan Perdagangan :
Dinas Perindustrian dan Perdagangan :
Program perlindungan konsumen dan pengamanan perdagangan :
Peningkatan pengawasan peredaran barang dan jasa :

Lokasi Kegiatan : Kabupaten Magetan

Latar belakang perubahan /dianggarkan dalam
Perubahan APBD :

rencana Program, Kegiatan, dan Pendanaan Perangkat Daerah DINAS PE

2019-2023

RENSTRA

Tujuan	Sasaran	Kode	Program dan Kegiatan	Indikator Kinerja Tujuan, Sasaran, Program(outcome) Kegiatan (output)
-1	-2	-3	-4	-5
Meningkatkan kegiatan sektor perdagangan	Meningkatnya daya saing sektor perdagangan	1.1.1	Program perlindungan konsumen dan pengamanan perdagangan	Persentase peredaran barang tidak layak konsumsi yang terpantau %
			Peningkatan pengawasan peredaran	Jumlah/Jenis Barang yang

INDIKATOR	INDIKATOR & TOLOK UKUR KINERJA BELANJA LA	
	SEBELUM PERUBAHAN	SETELAH PERUBAHAN
MASUKAN	Jumlah Dana	Jumlah Dana
KELUARAN	Jumlah toko dan pedagang yang diawasi barang dagangannya	Jumlah /jenis barang yang dipantau
HASIL	Persentase barang dagang yang tidak sesuai ketentuan	Persentase peredaran barang tidak layak konsumsi yang terpantau

Kelompok Sasaran Kegiatan : Distributor dan kios pupuk bersubsidi di Kab. Magetan

RINCIAN PERUBAHAN ANGGARAN BELANJA LANGSUNG PROGRAM DAN PER KEGIATAN				
0	-1	-2	-3	-4
5,00	56,00	878.000.000		

**PERATURAN DAERAH KABUPATEN
MAGETAN NOMOR 69 TAHUN 2016**

Tentang Tugas Pokok dan Fungsi Dinas
Lingkungan Hidup Kabupaten Magetan

TUGAS :


Dinas Lingkungan Hidup
Kabupaten Magetan adalah
membantu Bupati melaksanakan
urusan pemerintahan bidang
lingkungan hidup yang menjadi
kewenangan Daerah dan tugas
pembantuan.

FUNGSI :

1. perumusan kebijakan dibidang lingkungan hidup berdasarkan peraturan perundang-undangan yang berlaku ;
2. pelaksanaan kebijakan dibidang lingkungan hidup;
3. pelaksanaan evaluasi dan pelaporan dibidang lingkungan hidup ;
4. pelaksanaan administrasi dinas dibidang lingkungan hidup ;
5. pelaksanaan tugas lain yang diberikan oleh Bupati.

**VISI :
MASYARAKAT MAGETAN YANG SMART SEMAKIN MANTAB DAN LEBIH SEJAHTERA**

RPJMD PEMERINTAH KABUPATEN MAGETAN		
MISI	TUJUAN	SASARAN
MISI KE-2 " Mengoptimalkan pengelolaan dan pendayagunaan sumberdaya alam yang berwawasan lingkungan dan berkelanjutan"	TUJUAN 3 " Memperkuat perekonomian daerah yang berkualitas"	Sasaran 3.3 "Meningkatnya kegiatan industri pariwisata"



RENSTRA DLH KABUPATEN MAGETAN			
TUJUAN	INDIKATOR TUJUAN	SASARAN	INDIKATOR SASARAN
1.Meningkatkan kualitas lingkungan hidup	Indeks Kualitas Lingkungan Hidup (IKLH)	Meningkatnya kualitas air, udara dan lahan	1.Indeks Kualitas Air
			2.indeks Kualitas Udara
			3. Indeks Kualitas Tutupan Lahan (IKTL)

INDIKATOR KINERJA UTAMA

NO	SASARAN (KINERJA UTAMA)		INDIKATOR KINERJA UTAMA	PENJELASAN/FORMULASI PERHITUNGAN	SUMBER DATA	PENANGGUNG JAWAB
	Sasaran RPJM	Sasaran Renstra				
1	2	3	4	5	6	7
1	Meningkatkan kualitas air, udara dan tutupan lahan / vegetasi	Meningkatnya kualitas air, udara dan tutupan lahan / vegetasi	% pemenuhan baku mutu kualitas air	(Jumlah sample dengan BOD dan COD yang melebihi baku mutu air / jumlah sample yang diuji) x 100 %	Laporan pemantauan kualitas air badan air	Bidang Pengendalian Pencemaran dan Kerusakan Lingkungan
			% pemenuhan baku mutu kualitas udara	(Jumlah sample dengan SO2 dan NO2 sesuai baku mutu udara / jumlah sample yang ada) x 10 0%	Laporan pemantauan kualitas udara ambien	Bidang Pengendalian Pencemaran dan Perusakan Lingkungan
			% tutupan vegetasi / lahan	(Jumlah lahan yang tertanami / Jumlah laha yang harus ditanami) x 100 %	Laporan pengelolaan tutupan vegetasi	Bidang Tata Lingkungan
		Meningkatnya kualitas pengelolaan sampah	% penanganan sampah	(Persentase volume sampah yang ditangani per hari = (Volume Sampah yang ditangani TPST dan diangkut ke TPA / Volume Timbulan Sampah) x 100 %	Laporan TPST	Bidang Pengelolaan Sampah dan Limbah B3
			% pengurangan sampah dari sumbernya	(Volume sampah yang berkurang dari sumbernya / Volume sampah pada sumbernya x 100 %)	Laporan pengurangan sampah	Bidang Pengelolaan Sampah dan Limbah B3

Magetan, 22 April 2019

KEPALA DINAS LINGKUNGAN HIDUP
KABUPATEN MAGETAN


SAIF MUCB, ISSUN, S.sos, MM
 Pembina Tk. I
 NIP. 19721222 199303 1 005

TUJUAN, SASARAN, STRATEGI DAN KEBIJAKAN DLH KAB. MAGETAN

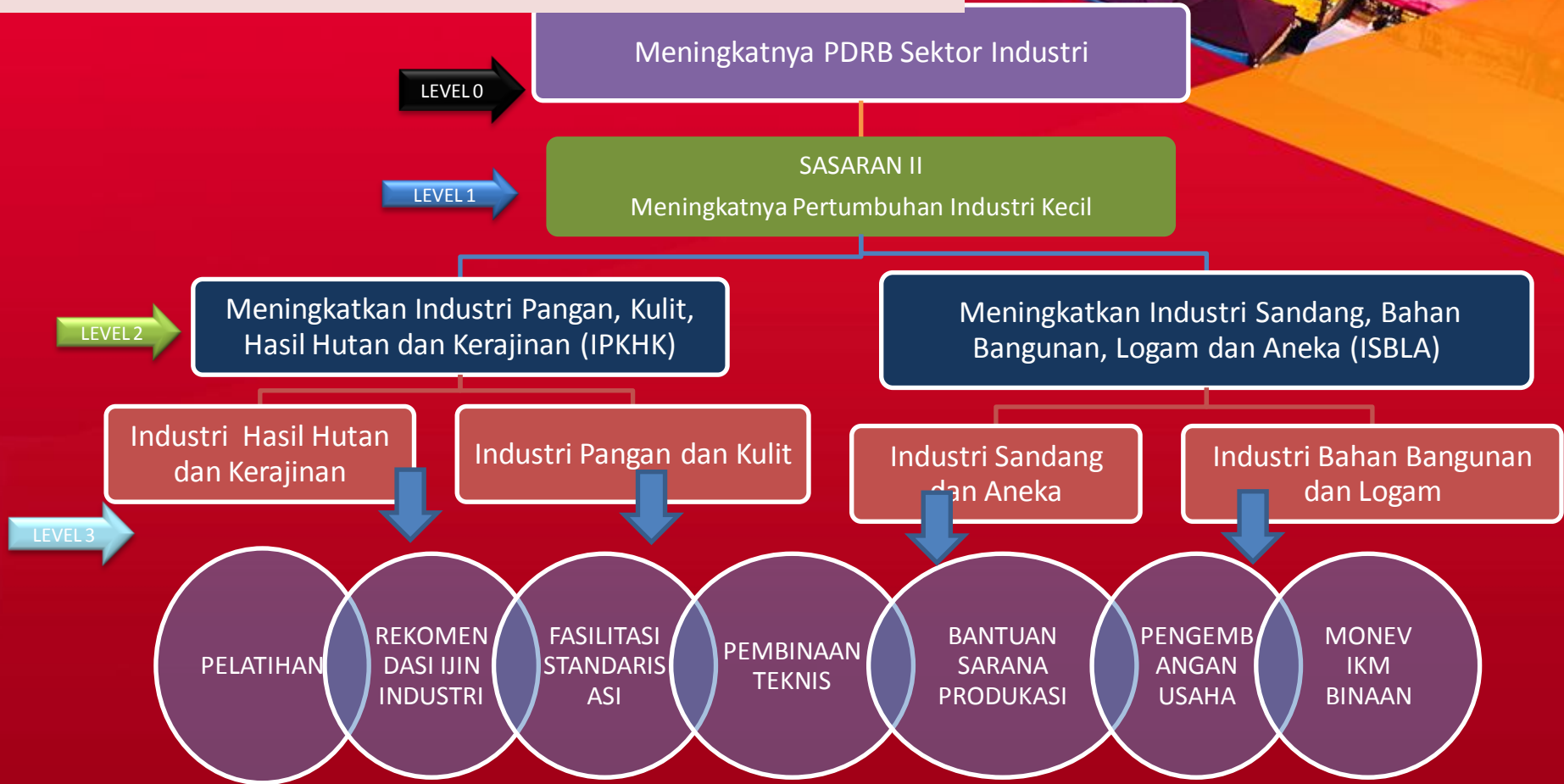
Tujuan	Sasaran	Strategi	Arah Kebijakan
1 Meningkatkan kualitas air, udara, dan lahan.	1.1 Meningkatkan kualitas air, udara, dan lahan	1.1.1 Meningkatkan kualitas air	1.1.1.1 Melaksanakan pemantauan dan pengukuran indeks pencemaran air
		1.1.2 Meningkatkan kualitas udara	1.1.2.1 Melaksanakan pemantauan dan pengukuran indeks pencemaran udara
			1.1.2.2 Meningkatkan/Mengoptimalkan pengawasan emisi kendaraan bermotor dan industri
		1.1.3 Meningkatkan pengelolaan tutupan vegetasi	1.1.3.1 Peningkatan koordinasi dalam rangka pengelolaan vegetasi
		1.1.4 Meningkatkan perlindungan terhadap sumber daya air	1.1.4.1 Melaksanakan penghijauan disekitar sumber air
	1.1.5 Meningkatkan jumlah pelaku usaha/kegiatan yang melengkapi usaha/kegiatannya dengan dokumen lingkungan	1.1.5.1 Melaksanakan sosialisasi penyusunan dokumen lingkungan	
	1.2 Meningkatkan kualitas pengelolaan sampah	1.2.1 Mengoptimalkan upaya penanganan sampah	1.2.1.1 Mengembangkan kinerja pengelolaan persampahan melalui penyediaan sarpras persampahan
			1.2.2 Mengoptimalkan upaya pengurangan sampah
		1.2.2.2 Mengembangkan pengelolaan TPS 3R dan bank sampah	
		1.2.2.3 Meningkatkan kondisi titik pantau agar memenuhi kriteria kota bersih, hijau, dan teduh (Adipura)	

Tujuan	Sasaran	Strategi	Arah Kebijakan
	1.3 Menegakkan peraturan Perlindungan dan Pengelolaan Lingkungan Hidup	1.3.1 Meningkatkan pembinaan, pengawasan, dan penanganan kasus LH	1.3.1.1 Melaksanakan pemantauan dan pengawasan secara rutin/berkala terhadap masalah lingkungan
			1.3.1.2 Menindaklanjuti pengaduan masyarakat atas adanya dugaan pencemaran serta pembinaan kepada pelaku usaha/kegiatan
		1.3.2 Meningkatkan kesadaran dan partisipasi aktif dari masyarakat	1.3.2.1 Pembinaan kader/kelompok pelestarian fungsi lingkungan hidup
		1.3.3 Meningkatkan keikutsertaan sekolah dalam pelaksanaan program sekolah peduli dan berbudaya lingkungan	1.3.3.1 Melakukan sosialisasi dan pendampingan sekolah peduli dan kebudayaan lingkungan(Adiwiyata)

PROSES BISNIS URUSAN BIDANG PERINDUSTRIAN



PROSES BISNIS URUSAN PERINDUSTRIAN



Pohon kinerja

Tujuan : Meningkatnya kegiatan industri pariwisata
Sargis I : Meningkatnya Pertumbuhan Industri Kecil
Indikator Kinerja : 1. Prosentase pertumbuhan sektor industri Kecil

KEPALA BIDANG INDUSTRI PANGAN, KULIT, HASIL HUTAN DAN KERAJINAN

Sasaran kinerja : Meningkatnya pertumbuhan industri PKHK

Indikator Kinerja:

% Persentase pertumbuhan industri bidang IPKHK

KEPALA BIDANG INDUSTRI SANDANG, BAHAN BANGUNAN, LOGAM DAN ANEKA

Sasaran Kinerja : Meningkatnya Pertumbuhan Industri bidang SBLA

Indikator Kinerja:

Prsentase Pertumbuhan Industri bidang SBLA

KEPALA SEKSI PANGAN DAN KULIT
Sasaran Kinerja : Meningkatnya IKM Pangan dan Kulit yang mengikuti pelatihan
Indikator Kinerja : Jumlah IKM yang mendapat fasilitasi

KEPALA SEKSI HASIL HUTAN DAN KERAJINAN
Sasaran Kinerja : Meningkatnya IKM hasil hutan dan kerajinan yang mengikuti pelatihan
Indikator Kinerja : Jumlah IKM yang mendapat fasilitasi

KEPALA SEKSI SANDANG DAN ANEKA
Sasaran Kinerja : Meningkatnya IKM Pangan Sandang dan Aneka yang mengikuti pelatihan
Indikator Kinerja : Jumlah IKM yang mendapat fasilitasi

KEPALA SEKSI BAHAN BANGUNAN DAN LOGAM
Sasaran Kinerja : Meningkatnya IKM Bahan Bangunan dan Logam yang mengikuti pelatihan
Indikator Kinerja : Jumlah IKM yang mendapat fasilitasi

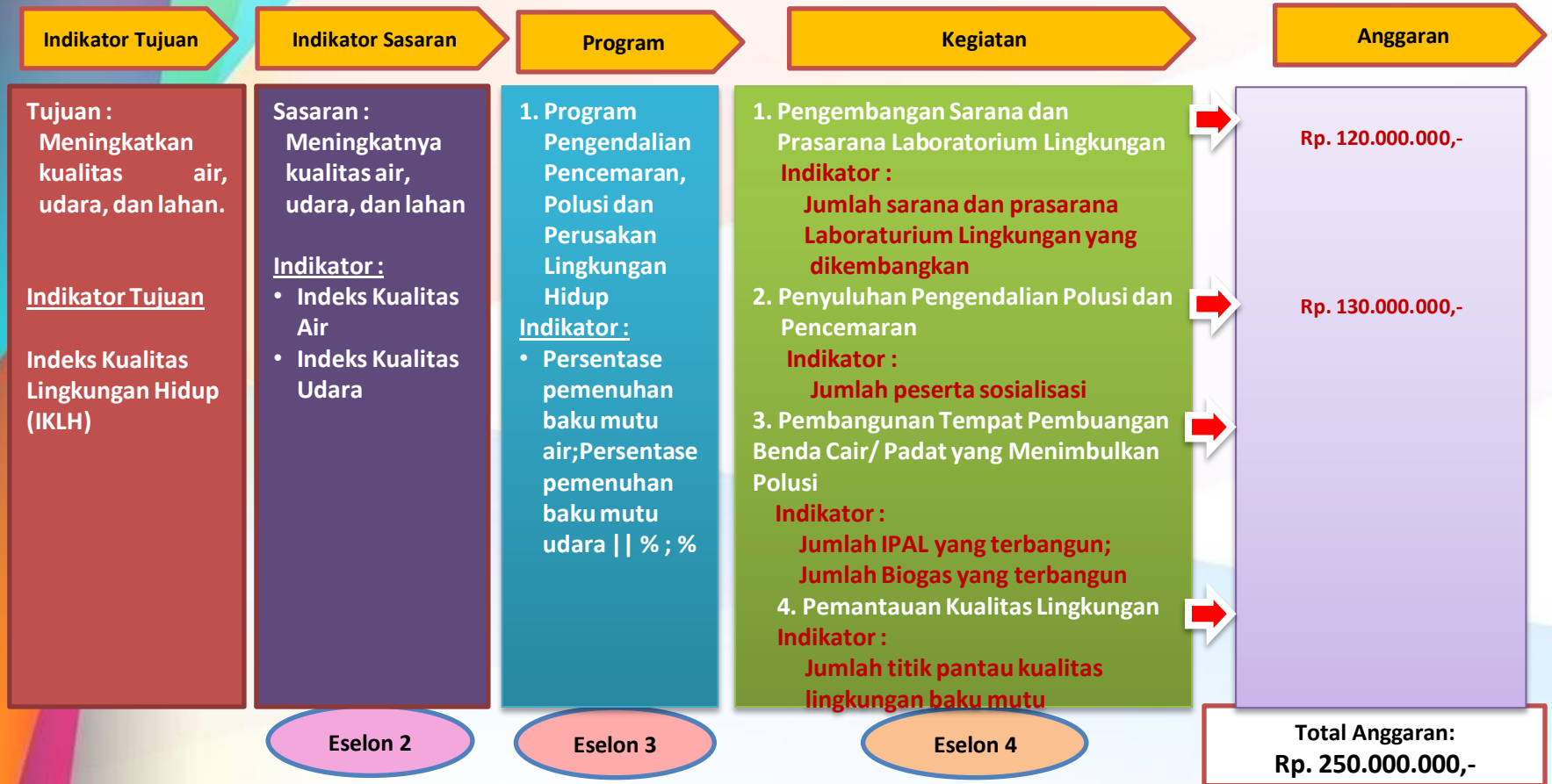
STAF
Sasaran Kinerja : Pelaksanaan tugas terkait pelatihan pengembangan IKM pangan dan kulit
Indikator Kinerja : Jumlah IKM yang mengikuti pelatihan

STAF
Sasaran Kinerja : Pelaksanaan tugas terkait pelatihan pengembangan IKM hasil hutan dan aneka
Indikator Kinerja : Jumlah IKM yang mengikuti pelatihan

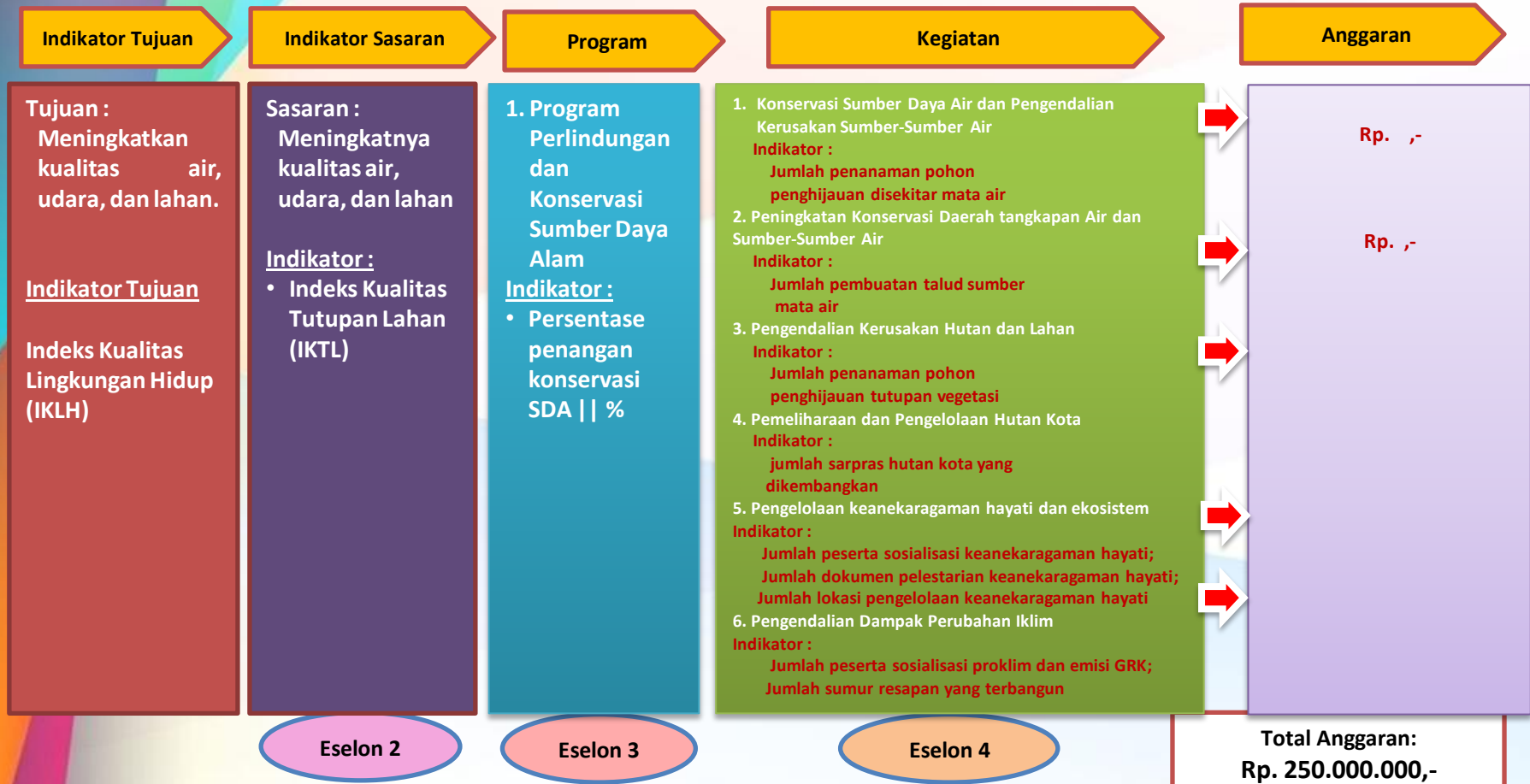
STAF
Sasaran Kinerja : Pelaksanaan tugas terkait pelatihan pengembangan IKM Sandang dan Aneka
Indikator Kinerja : Jumlah IKM yang mengikuti pelatihan

STAF
Sasaran Kinerja : Pelaksanaan tugas terkait pelatihan pengembangan IKM Bahan Bangunan dan Logam
Indikator Kinerja : Jumlah IKM yang mengikuti pelatihan

Cascading Bidang Pengendalian Pencemaran Dan Kerusakan Lingkungan



Cascading Bidang Tata Lingkungan





Lanjutan urusan perindustrian

Indikator Tujuan 2 OPD

Tujuan :
Meningkatnya
Pertumbuhan
Industri

Indikator Tujuan

Nilai PDRB
sektor Industri

PERBAIKAN
Penjajangan kinerja Eselon III dan IV
menunjukkan hubungan kausalitas,
pertanggungjawaban

Indikator Sasaran 2 OPD

Sasaran :
Meningkatnya
Pertumbuhan
Industri Kecil

Indikator :

- Persentase
Pertumbuhan
Industri Kecil

Eselon 2

Program

2. Program
pengembangan
industri kecil dan
menengah

Indikator :

- Persentase
Perkembangan
Pelaku Usaha
Industri

3. Program
peningkatan
kemampuan
teknologi industri

Indikator :

- Persentase
Perkembangan
Pelaku Usaha
Industri

Eselon 3

Kegiatan

1. Fasilitas bagi industri kecil dan menengah
terhadap pemanfaatan sumber daya

Indikator :

- Jumlah Industri Kecil yg Jumlah Industri
Kecil yang mendapat pembinaan, bantuan
peralatan dan uji coba produk

1. Pengembangan dan pelayanan teknologi
industri

Indikator :

- Jumlah kelompok Industri Kecil yang
mendapatkan fasilitas pengembangan dan
pelayanan teknologi melalui bimtek dan
bantuan sarana prasarana

2. Perluasan penerapan SNI untuk mendorong
saya saing industri manufaktur

Indikator :

- Jumlah Industri Kecil yang mendapatkan
sosialisasi standart produksi dan fasilitas
perolehan SNI dan HKI

Eselon 4

Anggaran

Rp. 230.000.000,-

Rp. 280.000.000,-

Rp. 50.000.000,-

Lanjutan urusan perindustrian

Indikator Tujuan 2 OPD	Indikator Sasaran 2 OPD	Program	Kegiatan	Anggaran
<p>Tujuan : Meningkatnya Pertumbuhan Industri</p> <p><u>Indikator Tujuan :</u> Nilai PDRB sektor Industri</p>	<p>Sasaran : Meningkatnya Pertumbuhan Industri Kecil</p> <p><u>Indikator :</u></p> <ul style="list-style-type: none">Persentase Pertumbuhan Industri Kecil	<p>4. Program pengembangan sentra-sentra industri potensial</p> <p><u>Indikator :</u></p> <ul style="list-style-type: none">Jumlah Sentra Industri Kecil yang berkembang <p>5. Program Pembinaan Lingkungan Sosial</p> <p><u>Indikator :</u></p> <ul style="list-style-type: none">persentase Kelompok alih profesi yang dibina dan berikan bantuan produksi	<p>1. Penyediaan sarana informasi yang dapat diakses masyarakat</p> <p><u>Indikator :</u></p> <ul style="list-style-type: none">Jumlah sentra industri potensial yang dilakukan pendataan Industri Kecil <p>1. Pembinaan dan Pelatihan keterampilan kerja bagi tenaga kerja dan masyarakat</p> <p><u>Indikator :</u></p> <ul style="list-style-type: none">Jumlah kelompok yang dibina dan dilatih <p>2. Bantuan Sarana Produksi Bagi Masyarakat / Kelompok Masyarakat</p> <p><u>Indikator :</u></p> <ul style="list-style-type: none">Jumlah kelompok yang diberikan bantuan sarana produksi <p>3. Jumlah kelompok yang diberikan bantuan sarana produksi</p> <p><u>Indikator :</u></p> <ul style="list-style-type: none">Jumlah kelompok yang mendapatkan Fasilitas PAMeran Produk kerajinan dan hasil pelatihan	<p>Rp. 40.000.000,-</p> <p>Rp. 505.000.000,-</p> <p>Rp. 250.000.000,-</p> <p>Rp. 170.000.000,-</p>
	Eselon 2	Eselon 3	Eselon 4	

PROSES BISNIS URUSAN BIDANG PERDAGANGAN



PROSES BISNIS URUSAN PERDAGANGAN

LEVEL 0

Meningkatkan PDRB sektor perdagangan

LEVEL 1

Meningkatnya Daya saing sektor perdagangan

METROLOGI LEGAL

PENGEMBANGAN PERDAGANGAN DALAM NEGERI

PENGEMBANGAN PASAR DAERAH

LEVEL 2
Pelaksanaan metrologi legal

Bina Usaha Perdagangan

Promosi dan Kemitraan

LEVEL 3

Tera Sah, Tera Batal dan Tera Ulang sah dan Tera Ulang Batal

Pembinaan kelompok/ Usaha/Pedagang/Kaki Lima

Rekomendasi Perijinan SIUP, TDP, TDG, TDI

Pemantauan Harga Pasar

Pengawasan barang dan jasa

Fasilitasi Dalam Kegiatan Pameran dan Promosi

Kerjasama antara lembaga

Sidang Tera

Pengembangan usaha perdagangan

Pembinaan, pengawasan dan pengendalian izin perdagangan

Survey harga di pasar daerah

monitoring dan evaluasi distribusi barang

memfasilitasi serta mempromosikan dan memasarkan hasil produk;

Temu usaha;

Sosialisasi kpd UTTP

penyusunan database setiap jenis barang dan jasa

Pengawasan, monev dan fasilitasi pemberian rekomendasi izin perdagangan

Pemantauan harga dan stok barang kebutuhan pokok dan barang penting lainnya di pasar

operasi pasar/Pasar murah

menyusun profil produk hasil usaha industri kecil menengah

kerjasama antara lembaga dengan IKM;

Fasilitasi, pembinaan, Penataan pedagang kaki lima dan asongan

Koordinasi dengan pelayanan perijinan

Verifikasi harga dan membuat laporan

Menyebarkan media promosi

Pengembangan kerjasama antara lembaga penyanggah dana

PROSES BISNIS URUSAN PERDAGANGAN



CASCADING URUSAN PERDAGANGAN



Lanjutan Urusan Perdagangan

Indikator Tujuan 2 OPD	Indikator Sasaran 2 OPD	Program	Kegiatan	Anggaran
<p>TUJUAN 1 Meningkatkan kegiatan sektor perdagangan</p> <p>Indikator Tujuan 1 : Nilai PDRB sektor perdagangan</p>	<p>SASARAN Meningkatnya daya saing sektor perdagangan</p> <p><u>Indikator :</u></p> <ul style="list-style-type: none">Persentase Pertumbuhan Usaha Perdagangan	<p>1. Program peningkatan efisiensi perdagangan dalam negeri</p> <p><u>Indikator :</u></p> <ul style="list-style-type: none">Jumlah pelaku usaha perdagangan	<p>1. Pengembangan pasar dan distribusi barang/produk <u>Indikator :</u> Jumlah Pelaksanaan pasar murah dan pujasera</p> <p>2. Pengembangan kelembagaan kerjasama kemitraan <u>Indikator :</u> Jumlah fasilitasi UKM /pedagang</p> <p>3. Pengembangan pasar lelang daerah <u>Indikator :</u> Jumlah UKM yang difasilitasi untuk mengikuti pasar lelang dan misi dagang</p> <p>4. Peningkatan Sistem dan Jaringan Perdagangan (uji coba pasar) <u>Indikator :</u> Jumlah monitoring harga sembako</p> <p>5. Pembangunan Promosi Perdagangan Dalam Negeri <u>Indikator :</u> Jumlah pelaksanaan pameran</p>	<p>Rp 140.000.000,-</p> <p>Rp. 30.000.000,-</p> <p>Rp. 50.000.000,-</p> <p>Rp.20.000.000,-</p> <p>Rp. 450.000.000</p> <p>Total Anggaran: Rp. 690.000.000,-</p>
Eselon 2	Eselon 3		Eselon 4	

Lanjutan Urusan Perdagangan

Indikator Tujuan 2 OPD	Indikator Sasaran 2 OPD	Program	Kegiatan	Anggaran
<p>TUJUAN 1 Meningkatkan kegiatan sektor perdagangan</p> <p>Indikator Tujuan 1 : Nilai PDRB sektor perdagangan</p>	<p>SASARAN Meningkatnya daya saing sektor perdagangan</p> <p><u>Indikator :</u></p> <ul style="list-style-type: none">Persentase Pertumbuhan Usaha Perdagangan	<p>1. Program Peningkatan Pasar Daerah</p> <p><u>Indikator :</u></p> <ul style="list-style-type: none">Persentase bangunan dan sarana penunjang pasar dalam kondisi baik	<p>1. Rehabilitasi Pasar Indikator : Jumlah Pasar yang di rehabilitasi</p> <p>2. Peningkatan Sumberdaya Pasar Daerah Indikator: Jumlah penyusunan dokumen pemetaan pasar daerah</p> <p>3. Operasionalisasi Pasar</p> <p>Indikator : Jumlah Peyediaan biaya Operasional sarana dan prasarana pasar</p>	<p>Rp 6.000.000.000</p> <p>Rp. 100.000.000,-</p> <p>Rp. 1.100.000.000,-</p>
Eselon 2	Eselon 3		Eselon 4	Total Anggaran: Rp. 7.100.000.000,-



DINAS PERINDUSTRIAN DAN PERDAGANGAN KAB MAGETAN

CAPAIAN KINERJA



DINAS PERINDUSTRIAN DAN PERDAGANGAN
KAB. MAGETAN

**CAPAIAN KINERJA
DINAS PERINDUSTRIAN DAN PERDAGANGAN
KABUPATEN MAGETAN
TAHUN 2018**

NO	SASARAN STRATEGIS	INDIKATOR KINERJA		2018		
				TARGET	REALISASI	CAPAIAN
1	2	3		4	5	6
1	Meningkatnya perkembangan Industri Kecil dan Menengah	1.1	Prosentase pertumbuhan Industri Kecil dan Menengah (IKM)	0.17%	0.17%	100%
2	Meningkatnya pertumbuhan sektor perdagangan	2.1	Prosentase pertumbuhan sektor perdagangan	7,06%	10.40%	147%
		2.2	Prosentase UTTP bertanda terra sah	30%	44%	147%
Rata -Rata Persentase Capaian Sasaran						131%

Analisis Capaian Kinerja

- Untuk pertumbuhan Industri Kecil dan Menengah untuk tahun 2018 telah mencapai target sebesar 100%, namun pertumbuhan industri di magetan bersifat stagnan sehingga kenaikannya tidak signifikan. Berdasarkan skala ordinal maka capaian kinerja sasaran termasuk dalam kategori sangat berhasil.
- Untuk mengukur pencapaian sasaran tersebut ditetapkan indikator; Prosentase Pertumbuhan Sektor perdagangan. Indikator kinerja ini di dukung oleh Program peningkatan efisiensi perdagangan dalam negeri. Pertumbuhan sektor perdagangan tahun 2018 telah melebihi target yaitu sebesar 147%, hal ini membuktikan bahwa semakin meningkatnya kesadaran masyarakat akan legalitas usaha. Berdasarkan skala ordinal maka capaian kinerja sasaran termasuk dalam kategori sangat berhasil.
- Untuk mengukur pencapaian sasaran tersebut ditetapkan indikator; Prosentase UTTP bertanda tera sah. Indikator kinerja ini di dukung oleh Program Perlindungan Konsumen dan Pengamanan Perdagangan. Pada tahun 2018 telah disahkan perbub tarif retribusi jasa umum khusus tera/tera ulang dan dilaksanakan tera di 18 kecamatan dari jumlah 52.090 UTTP terealisasi 23.031 UTTP yang diterra sehingga capaian kinerjanya melebihi target sebesar 147%.

**CAPAIAN KINERJA
DINAS PERINDUSTRIAN DAN PERDAGANGAN
KABUPATEN MAGETAN
TAHUN 2019 TRIWULAN II**

NO.	KINERJA	INDIKATOR	DEFINISI OPERASIONAL & FORMULA	TAHUN 2019		
	UTAMA/SASARAN	KINERJA UTAMA	PERHITUNGAN	TARGET	REALISASI TRIWULAN 2	CAPAIAN
	STRATEGIS					
1	Meningkatnya daya saing sektor perdagangan	1. Persentase pertumbuhan usaha perdagangan	$\frac{\text{Jumlah Usaha Perdagangan Tahun } n - \text{Tahun}(n-1)}{\text{Jumlah Usaha Perdagangan Tahun } n-1} \times 100\%$	7.080%	7.0660%	30.000%
2	Meningkatnya Pertumbuhan Industri Kecil	2. Persentase pertumbuhan industri kecil	$\frac{\text{Jumlah Total Industri Tahun } n - \text{Tahun}(n-1)}{\text{Jumlah Total Industri Tahun } n-1} \times 100\%$	0.180%	0.175%	50.000%
Rata -Rata Persentase Capaian Sasaran						40.000%



Pengukuran Kinerja Keuangan Berdasarkan Sasaran
DINAS PERINDUSTRIAN DAN PERDAGANGAN
KABUPATEN MAGETAN
TRIBULAN II TAHUN 2019

Tujuan	Sasaran	Kode	Program dan Kegiatan	Indikator Kinerja Tujuan, Sasaran, Program(outcome) dan Kegiatan (output)	Target kinerja dan anggaran Renja SKPD Tahun Berjalan Tahun 2019 yang dievaluasi			Realisasi Capaian Kinerja dan Anggaran Renja SKPD yang dievaluasi		
Meningkatkan kegiatan sektor perdagangan	Meningkatnya daya saing sektor perdagangan	1.1.1	Program perlindungan konsumen dan pengamanan perdagangan	Persentase peredaran barang tidak layak konsumsi yang terpantau %	56	%	878,000,000	55%	%	249,566,000
		1.1.1.1	Peningkatan pengawasan peredaran barang dan jasa	Jumlah/Jenis Barang yang dipantau unit	4	unit	100,000,000	1	unit	25,012,600
		1.1.1.2	Operasionalisasi dan pengembangan UPT kemetrolgion daerah	Jumlah UTTP yang ditera unit	23,000	unit	628,000,000	91	unit	183,400,400
		1.1.1.3	Biaya Umum dan Pendampingan DAK Perdagangan	Persentase Pelaksanaan kegiatan DAK Perdagangan %	100	%	150,000,000	-	%	41,153,000
		1.1.2	Program peningkatan efisiensi perdagangan dalam negeri	Jumlah pelaku usaha perdagangan unit	7,723	unit	690,000,000	7,650	unit	184,294,250
		1.1.2.1	Pengembangan pasar dan distribusi barang/produk	Jumlah Pelaksanaan pasar murah dan pujasera Kali	7	kali	140,000,000	3	kali	72,851,100
		1.1.2.2	Pengembangan kelembagaan kerjasama kemitraan	Jumlah fasilitasi UKM /pedagang IKM	20	IKM	30,000,000	8	IKM	23,850,750
		1.1.2.3	Pengembangan pasar lelang daerah	Jumlah UKM yang difasilitasi untuk mengikuti pasar lelang dan misi dagang. Pedagang	50	Pedagang	50,000,000	-	Pedagang	1,790,000
		1.1.2.4	Peningkatan Sistem dan Jaringan Perdagangan (uji coba pasar)	Jumlah monitoring harga sembako Kali	52	kali	20,000,000	12	kali	6,491,400
		1.1.2.5	Pembangunan Promosi Perdagangan Dalam Negeri	Jumlah pelaksanaan pameran Kali	12	kali	450,000,000	3	kali	79,311,000

Tujuan	Sasaran	Kode	Program dan Kegiatan	Indikator Kinerja Tujuan, Sasaran, Program(outcome) dan Kegiatan (output)	Target kinerja dan anggaran Renja SKPD Tahun Berjalan Tahun 2019 yang dievaluasi			Realisasi Capaian Kinerja dan Anggaran Renja SKPD yang dievaluasi		
		1.1.3	Program pembinaan pedagang kakilima dan asongan	Cakupan PK5 yang dibina dan didata %	6	%	90,000,000	12	%	10,394,850
		1.1.3.1	Kegiatan pembinaan organisasi pedagang kakilima dan asongan	Jumlah pedagang yang memperoleh pembinaan dan pendataan Pedagang	400	Pedagang	60,000,000	-	Pedagang	-
		1.1.3.2	Kegiatan pengawasan mutu dagangan pedagang kakilima dan asongan	Jumlah Pedagang yang diawasi mutu dagangannya Pedagang	60	Pedagang	30,000,000	20	Pedagang	10,394,850
		1.1.4	Program Pemberantasan Barang Kena Cukai ilegal Bidang Perdagangan	persentase peredaran barang kena cukai ilegal yang terpantau %	-	%	100,000,000	47	%	47,641,400
		1.1.4.1	Pengumpulan informasi hasil tembakau yang tidak dilekati pita cukai di peredaran atau tempat penjualan eceran	Jumlah monitoring hasil tembakau yang tidak dilekati pita cukai Kali	12	kali	100,000,000	6	kali	47,641,400
		1.1.5	Program Peningkatan Pasar Daerah	Persentase bangunan dan sarana penunjang pasar dalam kondisi baik %	50	%	7,300,000,000	8	%	658,943,654
		1.1.5.1	Operasionalisasi Pasar	Jumlah Peyediaan biaya Operasional sarana dan prasarana pasar Bulan	12	Bulan	1,100,000,000	6	Bulan	512,115,200
		1.1.5.2	Rehabilitasi Pasar	Jumlah Pasar yang di rehabilitasi unit	4	unit	6,000,000,000	-	unit	25,048,450
		1.1.5.5	Peningkatan Sumberdaya Pasar Daerah	Jumlah penyusunan dokumen pemetaan pasar daerah; dokumen	1	dokumen	100,000,000	-	dokumen	92,425,800
		1.1.5.6	Biaya Umum dan Pendampingan DAK Pasar	Persentase Penyelenggaraan Kegiatan DAK Bidang Pasar %	100	%	100,000,000	-	%	29,354,204

Tujuan	Sasaran	Kode	Program dan Kegiatan	Indikator Kinerja Tujuan, Sasaran, Program(outcome) dan Kegiatan (output)	Target kinerja dan anggaran Renja SKPD Tahun Berjalan Tahun 2019 yang dievaluasi			Realisasi Capaian Kinerja dan Anggaran Renja SKPD yang dievaluasi		
Meningkatnya kegiatan industri pariwisata	Meningkatnya Pertumbuhan Industri Kecil	2.1.1	Program peningkatan kapasitas iptek sistem produksi	Persentase Industri Kecil yang mendapatkan implementasi iptek %	90	%	250,000,000	13	%	29,396,600
		2.1.1.1	Pengembangan kapasitas pranata pengukuran, standarisasi, pengujian dan kualitas	Jumlah Industri Kecil yg memperoleh sertifikat HKI/merk, Halal, Uji Nutrisi dan Design Kemasan IKM	30	IKM	120,000,000	21	IKM	29,396,600
		2.1.1.3	Penguatan kemampuan industri berbasis teknologi	Jumlah Kelompok Industri Kecil yang mendapatkan pembinaan, diklat dan bantuan peralatan IKM	80	IKM	130,000,000	-	IKM	-
		2.1.2	Program pengembangan industri kecil dan menengah	Persentase Perkembangan Pelaku Usaha Industri %	70	%	230,000,000		%	133,570,300
		2.1.2.1	Fasilitasi bagi industri kecil dan menengah terhadap pemanfaatan sumber daya	Jumlah Industri Kecil yang mendapat pembinaan, bantuan peralatan dan uji coba produk IKM	7	IKM	230,000,000	40	IKM	133,570,300
		2.1.3	Program peningkatan kemampuan teknologi industri	Persentase Industri Kecil yang menerapkan teknologi Industri %	92	%	330,000,000	11	%	39,804,300
		2.1.3.2	Pengembangan dan pelayanan teknologi industri	Jumlah kelompok Industri Kecil yang mendapatkan fasilitasi pengembangan dan pelayanan teknologi melalui bimtek dan bantuan sarana prasarana IKM	95	IKM	280,000,000	30	IKM	39,804,300
		2.1.3.3	Perluasan penerapan SNI untuk mendorong daya saing industri manufaktur	Jumlah Industri Kecil yang mendapatkan sosialisasi standart produksi dan fasilitasi perolehan SNI dan HKI IKM	40	IKM	50,000,000	-	IKM	-

LANJUTAN...

Tujuan	Sasaran	Kode	Program dan Kegiatan	Indikator Kinerja Tujuan, Sasaran, Program(outcome) dan Kegiatan (output)	Target kinerja dan anggaran Renja SKPD Tahun Berjalan Tahun 2019 yang dievaluasi			Realisasi Capaian Kinerja dan Anggaran Renja SKPD yang dievaluasi		
		2.1.4	Program pengembangan sentra-sentra industri potensial	Jumlah Sentra Industri Kecil yang berkembang sentra	10	Sentra	40,000,000	-	Sentra	-
		2.1.4.1	Penyediaan sarana informasi yang dapat diakses masyarakat	Jumlah sentra industri potensial yang dilakukan pendataan Industri Kecil sentra	10	Sentra	40,000,000	-	Sentra	-
		2.1.5	Program Pembinaan Lingkungan Sosial	persentase Kelompok alih profesi yang dibina dan berikan bantuan produksi %	80	%	925,000,000	10.40	%	120,901,050
		2.1.5.1	Pembinaan dan Pelatihan keterampilan kerja bagi tenaga kerja dan masyarakat	Jumlah kelompok yang dibina dan dilatih kelompok	7	Kelompok	505,000,000	20	Kelompok	45,915,250
		2.1.5.2	Bantuan Sarana Produksi Bagi Masyarakat / Kelompok Masyarakat	Jumlah kelompok yang diberikan bantuan sarana produksi kelompok	5	Kelompok	250,000,000	-	Kelompok	-
		2.1.5.3	Fasilitasi Promosi bagi usaha mandiri Masyarakat	Fasilitasi Pameran produk kerajinan dan hasil pelatihan kelompok	14	Kelompok	170,000,000	3	Kelompok	74,985,800
Total							12,199,000,000	19%		1,792,145,849



HASIL EVALUASI AKUNTABILITAS KINERJA SKPD
PEMERINTAH KABUPATEN MAGETAN
TAHUN 2018

Satuan Kerja :
Dinas Perindustrian dan Perdagangan

INSPEKTORAT KABUPATEN MAGETAN
TAHUN 2019

Hasil evaluasi atas sistem akuntabilitas kinerja Dinas Perindustrian dan Perdagangan Kabupaten Magetan, memperoleh nilai sebesar 80,79, dengan kategori **A (Memuaskan)**. Nilai sebagaimana tersebut, merupakan akumulasi penilaian terhadap seluruh komponen AKIP yang dipantau dilingkungan Dinas Perindustrian dan Perdagangan Kabupaten Magetan, dengan rincian sebagai berikut :

No	Komponen	Bobot	Nilai Hasil Evaluasi
a	Perencanaan Kinerja	50%	45,24
b	Pengukuran Kinerja	28%	17,85
c	Pelaporan Kinerja	22%	17,70
	Jumlah	100%	80,79

(Dalam poin a s/d e menyajikan hasil penilaian atas berbagai atribut akuntabilitas instansi yang telah dituangkan dalam LKE, yang dapat mengindikasikan tingkat Akuntabilitas Kinerja Instansi)

Selain mempertimbangkan nilai kualitas penerapan (capaian) juga menilai dan

BERITA ACARA
HASIL EVALUASI SAKIP KABUPATEN/ KOTA TAHUN 2018
KABUPATEN MAGETAN
Tanggal 15 Agustus 2018

Pada hari ini Rabu tanggal 15 bulan Agustus tahun 2018, telah dilaksanakan Evaluasi SAKIP tahun 2018 bertempat di ruang rapat Kabupaten Magetan oleh Tim Evaluasi Pemerintah Provinsi Jawa Timur yang telah menghasilkan beberapa Rekomendasi antara lain:


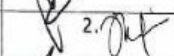




11. Dinas Perindustrian dan Perdagangan

- Penyempurnaan tujuan, indicator tujuan, sasaran dan indicator sasaran;

- Dipastikan penjenjangan kinerja Eselon III dan IV menunjukkan hubungan kausalitas, pertanggungjawaban;
- Konsistensi Indikator kinerja pada semua dokumen;

Demikian hasil Evaluasi implementasi SAKIP di Kabupaten Magetan, untuk diperbaiki sesuai arahan dan dikirim kembali ke **Biro Organisasi** hari **Jumát tanggal 31 Agustus 2018**.

Dihadiri oleh:

No	NAMA	INTANSI	TANDA TANGAN
1.	Dwi Suyantono, SH, MM	Biro Organisasi	1. 
2.	Anisty Anggraini, SS, MM	Biro Organisasi	2. 
3.	Ponijan, SE	Inspektorat	3. 
4.	Angga Ariqint Nugroho, ST	Bappeda	4. 
5.	Ir. Rachmad Edy	Kab. Magetan	5. 
6.	Mei Sugiartini, SH	Kab. Magetan	6. 

KABUPATEN MAGETAN



**PROFIL SENTRA INDUSTRI
KABUPATEN MAGETAN**



Diterbitkan oleh :

Dinas Perindustrian dan Perdagangan Kabupaten Magetan
Jl. Karya Dharma Telp./Faks. 0351-865049 Magetan KP 63314



Terimakasih



DINAS PERINDUSTRIAN DAN PERDAGANGAN
KAB. MAGETAN